




Vertretungsplan-App für Android

Du hast ein Android-Smartphone und möchtest damit auf den Vertretungsplan zugreifen?
Die Darstellung des Vertretungsplans über den Browser ist dir zu unübersichtlich?

Dann nutz doch die  [Vertretungsplan-App](#),
welche unser ehemaliger Schüler Jan-Niklas Forro für uns erstellt hat!

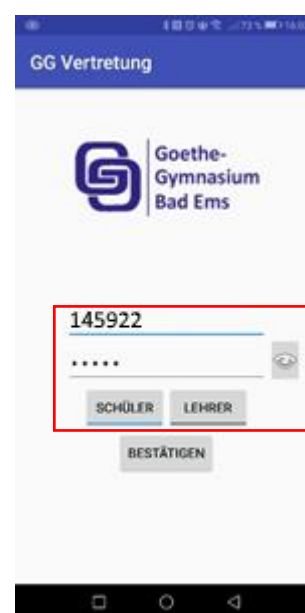
Eine Anleitung, wie man eine App installiert, die es nicht im Playstore gibt, findest du [hier](#).

Nach dem Start der App musst du die Zugangsdaten eingeben. Das sind dieselben, wie auch beim Online-Vertretungsplan. Falls du diese Daten noch nicht kennst, frage z.B. beim Klassenlehrer nach.

Benutzer: 145922
Passwort: *****

Um die Klassenpläne auszuwählen musst du dich als Schüler anmelden.

Die App speichert die Zugangsdaten, sodass du sie nicht jedes Mal erneut eingeben musst.



In der Übersicht kannst du die Pläne für

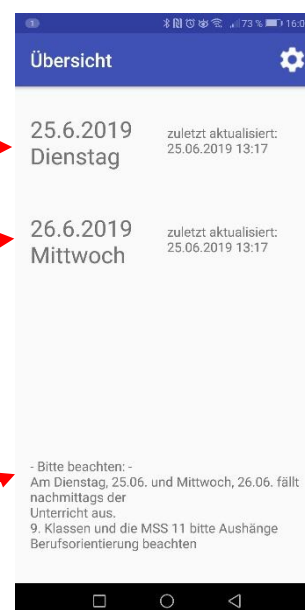
heute

und

morgen

per Klick auswählen.

Weiterhin findest du hier die aktuellen Nachrichten (Ticker)



Nach Auswahl eines Tagesplanes findest du eine Übersicht über alle Klassen, die an diesem Tage Vertretungen haben. Ist deine Klasse nicht aufgeführt, hast du an diesem Tag normalen Unterricht laut Stundenplan.

Durch Klick auf deine Klasse wird der Plan für deine Klasse im Detail angezeigt.

